

# Bestellbogen

## Saeboglove®

Bitte per E-Mail an [bestellungen@prowalk.de](mailto:bestellungen@prowalk.de)

PRO  
WALK

Kommission	
Orthopädietechniker/in	Sanitätshaus
Telefon	Telefax
PLZ	

Bitte beachten Sie unbedingt vor Ihrer Bestellung das korrekte Vermessen und die Erläuterungen zur Auswahl der Handmodule und Liner.

### Handgelenk:

		(A) Umfang des Handgelenks					
		100 – 114	114 – 140	140 – 165	165 – 190	190 – 215	> 215
(B) Lichte Weite des Handrückens	< 64	S	S	S			
	64 – 76	S	S	M	M		
	76 – 89	S	M	M	M	M	L
	89 – 100			M	M	L	L
	> 100				L	L	L

### Liner:

		(A) Umfang der Hand					
		100 – 140	140 – 165	165 – 190	190 – 215	215 – 241	241 – 267
(B) Länge des Mittelfingers	152 – 165	XS	XS	XS			
	165 – 178	XS	XS	XS	S		
	178 – 190		S	S	S	M	
	190 – 203			M	M	L	XL
	> 203				L	XL	XL

	Größe des Handmoduls	Größe des Liners	Bestellnummer	Anzahl
links	Small	Extra Small	SB-GL-SM-XS-L	
	Small	Small	SB-GL-SM-SM-L	
	Medium	Extra Small	SB-GL-MD-XS-L	
	Medium	Small	SB-GL-MD-SM-L	
	Medium	Medium	SB-GL-MD-MD-L	
	Medium	Large	SB-GL-MD-LG-L	
	Large	Medium	SB-GL-LG-MD-L	
	Large	Large	SB-GL-LG-LG-L	
rechts	Small	Extra Small	SB-GL-SM-XS-R	
	Small	Small	SB-GL-SM-SM-R	
	Medium	Extra Small	SB-GL-MD-XS-R	
	Medium	Small	SB-GL-MD-SM-R	
	Medium	Medium	SB-GL-MD-MD-R	
	Medium	Large	SB-GL-MD-LG-R	
	Large	Medium	SB-GL-LG-MD-R	
	Large	Large	SB-GL-LG-LG-R	
Large	Extra Large	SB-GL-LG-XL-R		

links

rechts

Datum:	Ansprechpartner:
--------	------------------

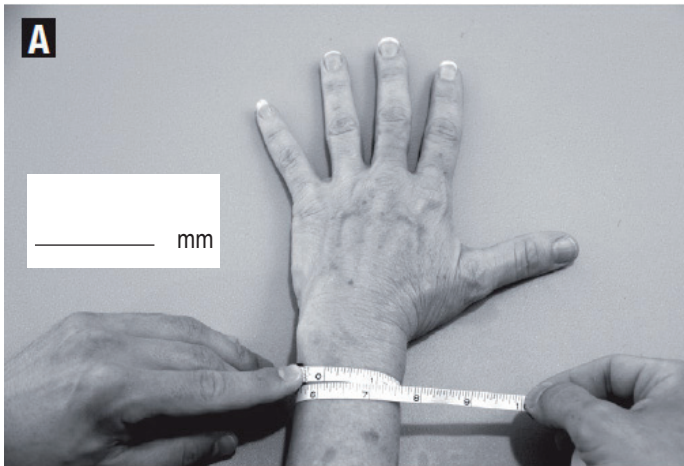
Bestellung erfolgt gemäß den AGB von Pro Walk GmbH:

Stempel/Unterschrift:

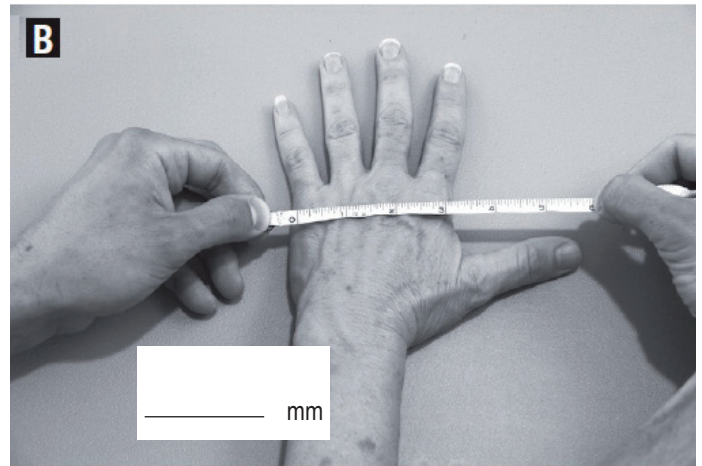
# Korrektes Maßnehmen und Komponentenauswahl

- Um die korrekte Passform der Orthese sicherzustellen, sind vier Maße zu erheben.
- Wenn Sie die vier Maße erhoben haben, wählen Sie das entsprechende Handmodul und den passenden Liner aus.

## 1. Für das Handmodul:

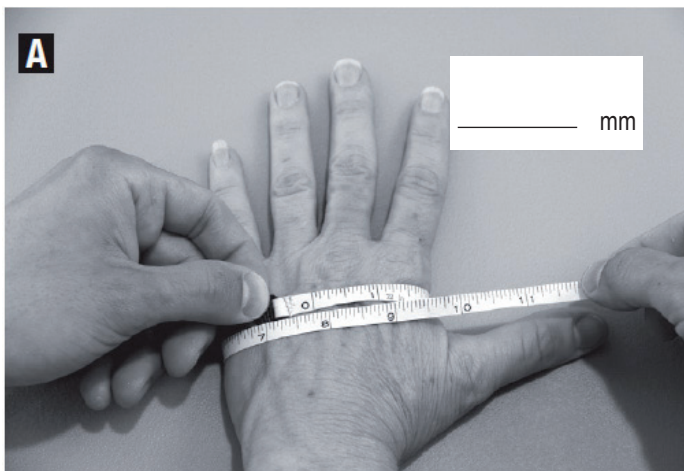


A) Umfang des Handgelenks kurz unterhalb des Ulnarknöpfchens

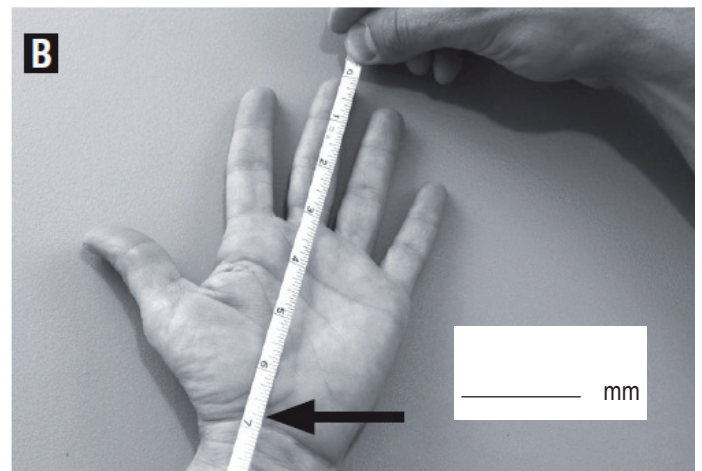


B) Lichte Weite der Hand, kurz unterhalb der Fingergrundgelenke (Zollstock oder Maßband gerade halten)

## 2. Für den Liner



A) Umfang der Mittelhand



B) Handgelenksfalte – Ende der Fingerkuppe des Mittelfingers

## Hinweise und Tipps:

- 1.) Wenn Sie bei dem Handmodul z.B. zwischen „Small“ und „Medium“ wählen können und Ihr Maß für den Liner „Small“ vorschlägt, dann wählen Sie das Handmodul „Small“.

**Merke:** Bei der Auswahl des Handmoduls ist der Liner maßgebend. Liegen zwei Größenoptionen vor, wählen Sie die kleinere.

- 2.) Könnten Sie aufgrund Ihrer Liner-Maße zwischen zwei Größen wählen, dann entscheiden Sie sich für den kleineren Liner, um einen guten Sitz sicherzustellen.