

# Bestellbogen

## Dynamic GPS Soft-Orthese

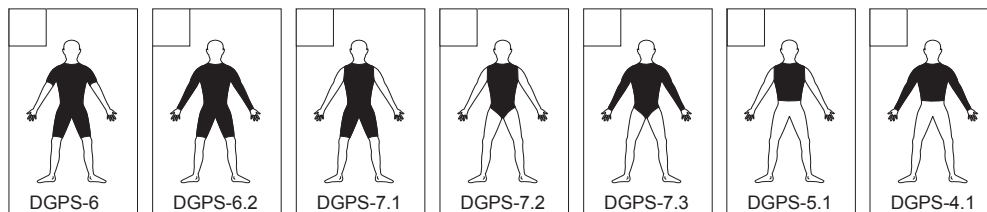
 Angebot  Bestellung

**PRO  
WALK**

**Bitte den Bestellbogen zuerst downloaden und dann vollständig ausfüllen!**

Bitte als PDF per E-Mail an [bestellungen@prowalk.de](mailto:bestellungen@prowalk.de)

Sanitätshaus/ geschulter Partner:			
Adresse:			
abweichende Lieferadresse:			
Name des Patienten:			
Körpergröße:	Alter:	Gewicht:	<input type="checkbox"/> männlich <input type="checkbox"/> weiblich
<input type="checkbox"/> Folgeversorgung	<input type="checkbox"/> Erstversorgung		



**Farbmuster siehe Farbkarte!**

### Bitte beachten Sie folgende Hinweise:

- 1) Die Richtlinien des Maßnehmens und der Versorgungsoptionen sind dem jeweils aktuellen Handbuch zu entnehmen. Dieses ist Bestandteil der Zertifizierungs- und Refresherseminare.
- 2) Grundsätzlich sind Hautmaße zu nehmen.
- 3) An den jeweiligen Abschlussmaßen sind 5% Maßzugabe hinzuzugeben, da die Orthesen volumenreduziert gefertigt werden, um ihre volle Wirkung entfalten zu können.
- 4) Die Lycalagen sind sorgfältig und nachvollziehbar mit dem Versorgungsziel abzugleichen.
- 5) Um Verzögerungen und Rückfragen im Bestellprozess zu vermeiden, sollte die Bestellung auf Vollständigkeit und Plausibilität überprüft werden.

### Besonderheiten/Bemerkungen:

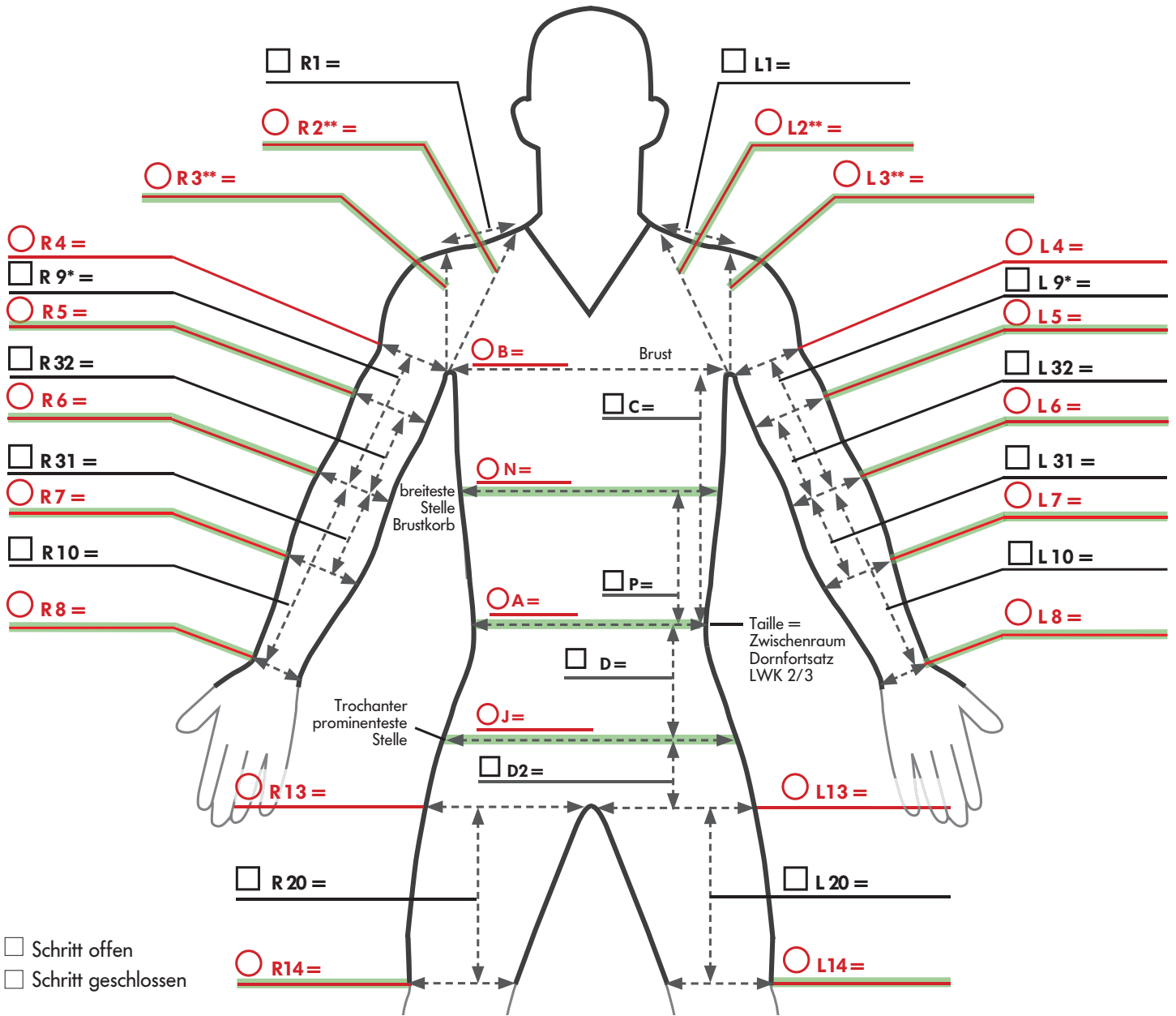
- Längenmaße
- Umfangmaß**
- mögliche
- Abschlussmaße
- je nach Modell + 5% Maßzugabe

**WICHTIGE HINWEISE:**

**Achtung:** Besonderheiten zu Umfangs-/Abschlussmaßen siehe Handbuch!

**Maße R/L2\*\* + R/L3\*\*** lockeres Hautmaß

**Maße R/L9\*:** bei kurzem Ärmel bis Ärmelende R/L5 messen



- Schritt offen
- Schritt geschlossen

**zusätzlich:**

Maß K= \_\_\_\_\_

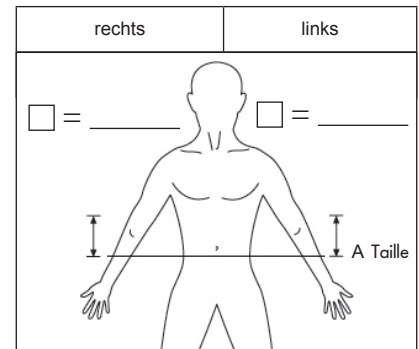
Länge von Höhe Maß A ventral, zu Höhe Maß A dorsal durch den Schritt gemessen (nur bei geschlossenem Schritt nötig)

**Bei Auswahl von BH-Körbchen TBS oder TABS**

Brustumfang unter der Brust	
Brustumfang über der Brust (auf Höhe der Brustwarze)	
Taille – Brustansatz	
Körbchengröße	

**Scheitelpunkt der Skoliose**

Verlauf skizzieren (Taille – Scheitelpunkt messen)



# Ankreuzliste



## Standardspezifikationen

**DGPS 6 / 6.2 / 7.1:**

**Optionen gewünscht:**

- Lycralage über den gesamten Rücken und seitlich am Rumpf, bis hinunter zum Gesäß
- Lycralage über das Becken
- Reißverschluss ventral und dorsal am Rumpf

Vorderansicht      Rückansicht

**DGPS 7.2 / 7.3:**

**Optionen gewünscht:**

- Lycralage über den Rücken und seitlich am Rumpf
- Lycralage über das Becken
- Reißverschluss ventral und dorsal am Rumpf
- Druckknöpfe am Zwickel

Vorderansicht      Rückansicht

**DGPS 4.1 / 5.1:**

**Optionen gewünscht:**

- Lycralage über den Rücken und seitlich am Rumpf
- durchgehender Reißverschluss ventral am Rumpf
- Silikonstreifen am unteren Abschluss

Vorderansicht      Rückansicht

**Lycralage zur Unterstützung der Außenrotation der Beine**

- rechts
- links

Anzahl

DGPS-LER rechts \_\_\_\_\_

DGPS-LER links \_\_\_\_\_

**Lycralage zur Unterstützung der Innenrotation der Beine**

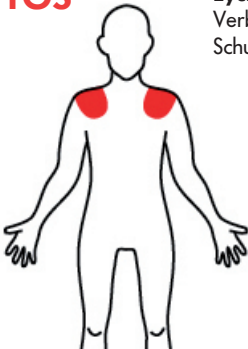

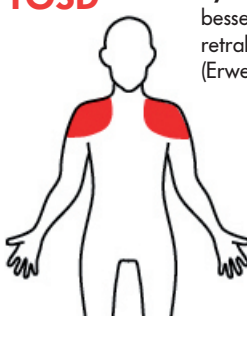
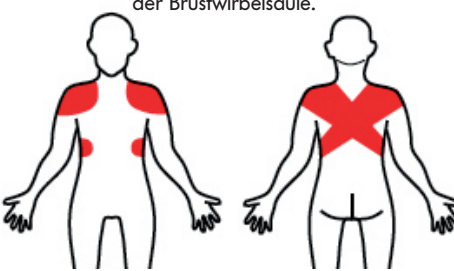

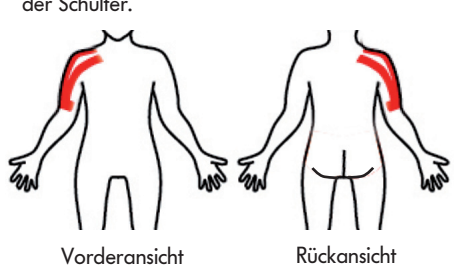
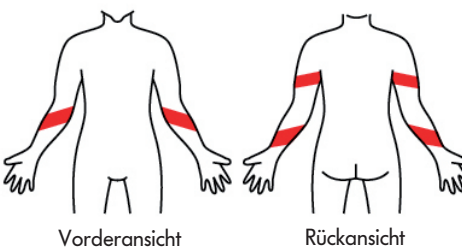
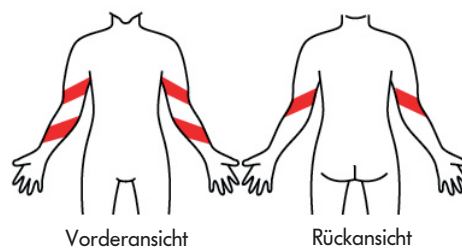
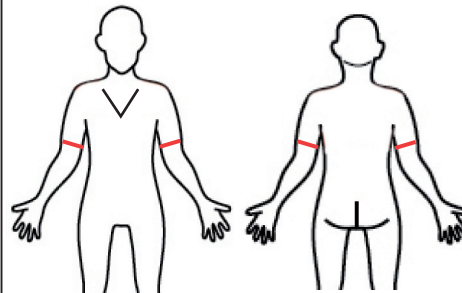
- rechts
- links

Anzahl

DGPS-LIR rechts \_\_\_\_\_

DGPS-LIR links \_\_\_\_\_

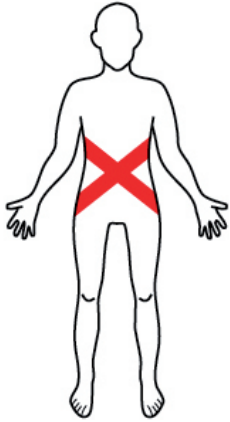
**individuelle Zusatzoptionen**

<p><b>TOS</b> <b>Lycralage</b> für die Verbesserung der Schulterretraktion.</p>  <p>Vorderansicht</p> <p>Anzahl</p> <p>DGPS-TOS rechts _____ <input type="checkbox"/></p> <p>DGPS-TOS links _____ <input type="checkbox"/></p>	<p><b>TCO</b> <b>Lycralage</b> für die Verbesserung der thorakalen Aufrichtung und Stabilisierung der Brustwirbelsäule.</p>  <p>Rückansicht</p> <p>Anzahl</p> <p>DGPS-TCO _____ <input type="checkbox"/></p>	<p><b>TOSD</b> <b>Lycralage</b> für die Verbesserung der Schulterretraktion und -depression (Erweiterung des TOS).</p>  <p>Vorderansicht</p> <p>Anzahl</p> <p>DGPS-TOSD rechts _____ <input type="checkbox"/></p> <p>DGPS-TOSD links _____ <input type="checkbox"/></p>
<p><b>TCOD</b> <b>Lycralage</b> zur Verbesserung der thorakalen Aufrichtung, der Schulterretraktion und Stabilisierung der Brustwirbelsäule.</p>  <p>Vorderansicht Rückansicht</p> <p>Anzahl</p> <p>DGPS-TCOD _____ 2 _____ <input type="checkbox"/></p>	<p><b>TCC</b> <b>Lycralage</b> zur Verbesserung der Schulterdepression und -retraktion bei elevierten Schultern ohne thorakale Aufrichtung.</p>  <p>Vorderansicht Rückansicht</p> <p>Anzahl</p> <p>DGPS-TCC _____ <input type="checkbox"/></p>	<p><b>TSL (Abb. für rechts)</b> <b>Lycralage</b> zur Unterstützung bei Subluxation der Schulter.</p>  <p>Vorderansicht Rückansicht</p> <p>Anzahl</p> <p>DGPS-TSL rechts _____ <input type="checkbox"/></p> <p>DGPS-TSL links _____ <input type="checkbox"/></p>
<p><b>AED</b> <b>Lycralage</b> zur Verbesserung der Außenrotation des Oberarms und der Supination des Unterarms.</p>  <p>Vorderansicht Rückansicht</p> <p>Anzahl</p> <p>DGPS-AED rechts _____ <input type="checkbox"/></p> <p>DGPS-AED links _____ <input type="checkbox"/></p>	<p><b>AIR</b> <b>Lycralage</b> zur Verbesserung der Innenrotation des Oberarms und der Pronation des Unterarms.</p>  <p>Vorderansicht Rückansicht</p> <p>Anzahl</p> <p>DGPS-AIR rechts _____ <input type="checkbox"/></p> <p>DGPS-AIR links _____ <input type="checkbox"/></p>	<p><b>TSB</b> <b>Silikonstreifen</b> am Ärmelende.</p>  <p>Vorderansicht Rückansicht</p> <p>Anzahl</p> <p>DGPS-TSB _____ <input type="checkbox"/></p>

## individuelle Zusatzoptionen

### LAX

**Lycralage** zur Verringerung der Lumballordose bei Hypermobilität und muskulärer Hypotonie.



Vorderansicht

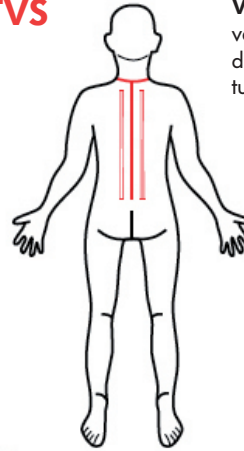
Anzahl

DGPS-LAX

\_\_\_\_\_

### TVS

**Vertikale Abnäher**, parallel zur Wirbelsäule, verringern die Dehnbarkeit der Orthese in diesem Bereich und unterstützen die Aufrichtung der Wirbelsäule.



Rückansicht

DGPS-TVS

\_\_\_\_\_

### TZP

**Lycralage** zur Verbesserung der Aufrichtung des gesamten Rückens, verbunden mit der Aufrichtung des Beckens und Schulterretraktion und -depression.



Vorderansicht

Rückansicht

**Vorsicht:**  
Nicht bei kleinen Kindern und sehr schwachen Patienten anwenden!

Anzahl

DGPS-TZP

max. 1 \_\_\_\_\_

### TLR

(Abb. für rechts)

**Lycralage** zur Verbesserung der seitlichen Rumpfstabilität.



Vorderansicht

Rückansicht

Anzahl

DGPS-TLR rechts

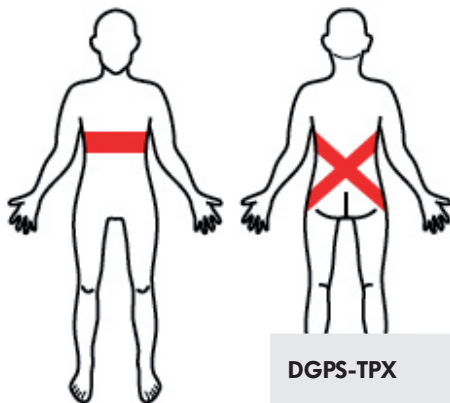
\_\_\_\_\_

DGPS-TLR links

\_\_\_\_\_

### TPX

**Lycralage** zur Unterstützung der Lumballordose bei bestehender Lumbalkyphose.



Vorderansicht

Rückansicht

Anzahl

DGPS-TPX

\_\_\_\_\_

**individuelle Zusatzoptionen**

**TCP**  
(Abb. für rechts)

**Lycralage** zur Minderung einer c-förmigen Skoliose (Anbringung an konvexer Seite, kann mit TTR kombiniert werden, keine Angabe des Scheitelpunktes nötig).

Vorderansicht      Rückansicht

**Anzahl**

DGPS-TCP rechts    \_\_\_\_\_

DGPS-TCP links     \_\_\_\_\_

**TTR**  
(Abb. für rechts)

**Lycralage** zur Minderung einer c-förmigen Skoliose. Es ist die genaue Angabe des Scheitelpunktes vom Umfangmaß A ausgehend auf dem Maßblatt notwendig. (Kann mit TCP kombiniert werden)

Vorderansicht      Rückansicht

**Anzahl**

DGPS-TTR rechts    \_\_\_\_\_

DGPS-TTR links     \_\_\_\_\_

**Nur auf Modell DGPS-6 möglich!**

**TDR**  
(Abb. für links)

**Lycralage** für die Derotation des Rumpfes im Uhrzeigersinn.

Vorderansicht      Rückansicht

**Anzahl**

DGPS-TDR links    \_\_\_\_\_

**TDR**  
(Abb. für rechts)

**Lycralage** für die Derotation des Rumpfes gegen den Uhrzeigersinn.

Vorderansicht      Rückansicht

**Anzahl**

DGPS-TDR rechts    \_\_\_\_\_

**TGA**

**Wachstumsreserve** (20 mm) – nur bei Orthesen in Standardausführung, ohne zusätzliche Auswahl an Lycralagen, die diesen Bereich kreuzen.

Vorderansicht      Rückansicht

**Anzahl**

DGPS-TGA            \_\_\_\_\_

**LHS**

**Horizontale Abnäher** (3 Reihen) – verringern die Dehnbarkeit der Orthese in diesem Bereich und unterstützen die Abduktion und Außenrotation.

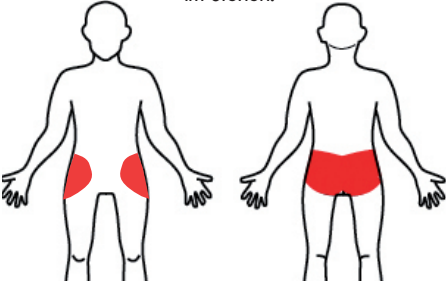
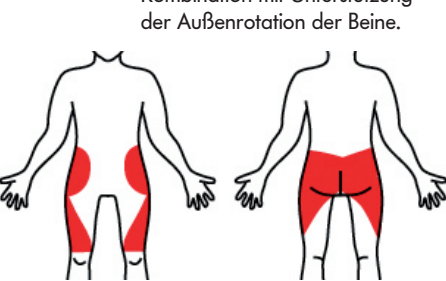
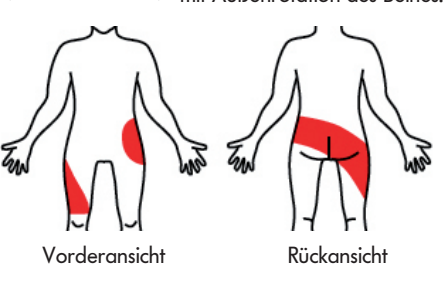
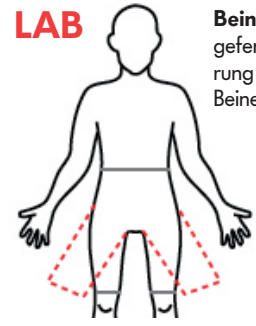
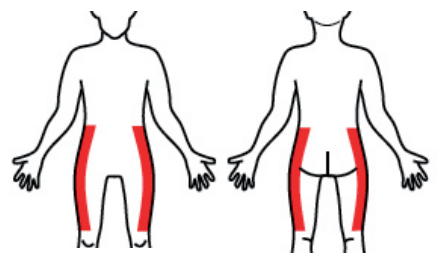
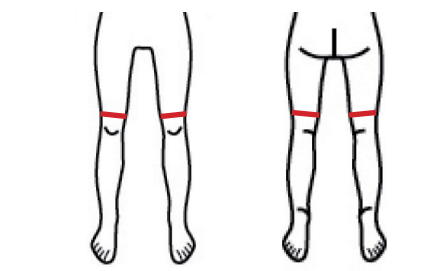
Rückansicht

**Anzahl**

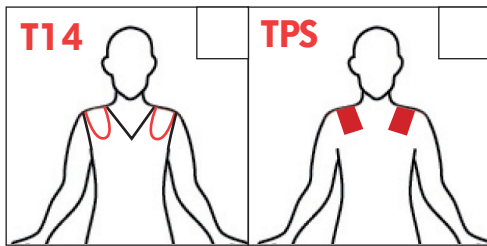
DGPS-LHS            \_\_\_\_\_



## individuelle Zusatzoptionen

<p><b>LPC</b> <b>Lycralage</b> zur Unterstützung der Aufrichtung des Beckens im Stehen.</p>  <p>Vorderansicht      Rückansicht</p> <p style="text-align: center;"><b>Anzahl</b></p> <p><b>DGPS-LPC</b>      _____ <input type="checkbox"/></p>	<p><b>LPC(D)</b> <b>Lycralage</b> zur Unterstützung der Aufrichtung des Beckens in Kombination mit Unterstützung der Außenrotation der Beine.</p>  <p>Vorderansicht      Rückansicht</p> <p style="text-align: center;"><b>Anzahl</b></p> <p><b>DGPS-LPC(D)</b>      _____ <input type="checkbox"/></p>	<p><b>LPR(D)</b> <b>Lycralage</b> für die Derotation des Beckens in Kombination mit Außenrotation des Beines. (Abb. für rechts)</p>  <p>Vorderansicht      Rückansicht</p> <p style="text-align: center;"><b>Anzahl</b></p> <p><b>DGPS-LPR(D) rechts</b>      _____ <input type="checkbox"/></p> <p><b>DGPS-LPR(D) links</b>      _____ <input type="checkbox"/></p>
<p><b>LAB</b> <b>Beinansatz</b> in Abduktion gefertigt – zur Verbesserung der Abduktion der Beine.</p>  <p>Vorderansicht</p> <p><b>DGPS-LAB rechts</b>      <input type="checkbox"/> 10°   <input type="checkbox"/> 20°   <input type="checkbox"/> 30°   <input type="checkbox"/></p> <p><b>DGPS-LAB links</b>      <input type="checkbox"/> 10°   <input type="checkbox"/> 20°   <input type="checkbox"/> 30°   <input type="checkbox"/></p>	<p><b>LAP</b> <b>Lycralage</b> zur Verbesserung der Abduktion der Beine.</p>  <p>Vorderansicht      Rückansicht</p> <p style="text-align: center;"><b>Anzahl</b></p> <p><b>DGPS-LAP rechts</b>      _____ <input type="checkbox"/></p> <p><b>DGPS-LAP links</b>      _____ <input type="checkbox"/></p>	<p><b>LSE</b> <b>Silikonstreifen</b> an den Beinabschlüssen.</p>  <p>Vorderansicht      Rückansicht</p> <p><b>DGPS-LSE</b>      _____ <input type="checkbox"/></p>

## Sonderoptionen



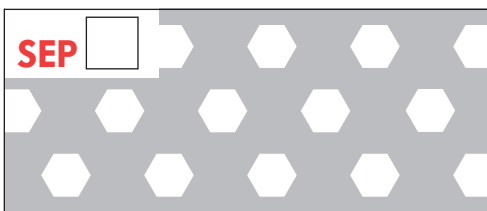
### • nur für die Modelle DGPS-7.1 und DGPS-7.2

Velcro-Klettverschlüsse auf den Schultern,  
Klettstreifen verläuft über dem Scheitelpunkt der Schulter.

DGPS-T14

Abgepolsterter Schulterträger

DGPS-TPS

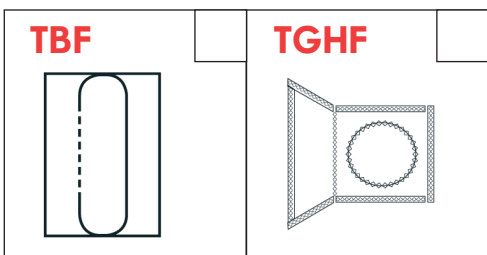


**meshförmige Silikonbeschichtung von Lycralagen** -  
zur Verstärkung der Wirkung. Nur an **einer** Lycralage auf  
der Orthese möglich.

ja  nein

gewünschte Lycralage:

## Sonderoptionen gegen Aufpreis



### • Aussparungen für PEG-Sonden:

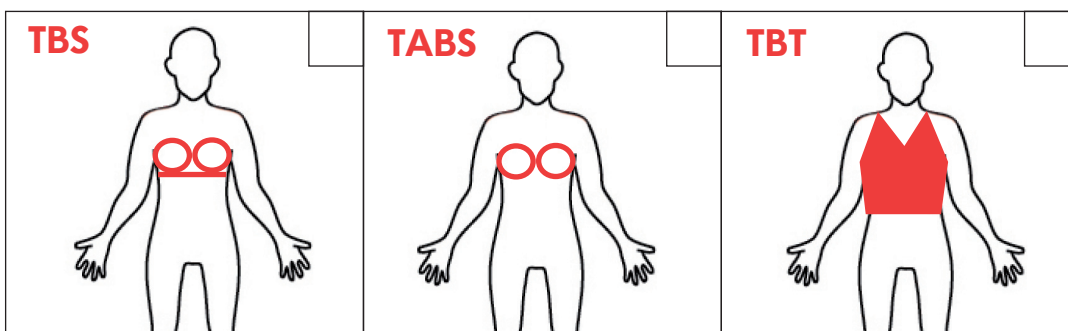
In Kombination mit **T11** schräg verlaufender Reißverschluss ventral  
(ersetzt den Standard-Reißverschluss)

DGPS-TBF PEG-Abdeckung ähnlich einem Eingriff einer Boxershorts

DGPS-TGHF Aussparung für PEG-Sonde, Abdeckung verschlossen durch Klett-/Flauschband

**Wichtig:** Festlegung der Position während der Zwischenanprobe!

### • BH-Optionen: (bitte tragen Sie die erforderlichen Maße in das Maßblatt ein!)



DGPS-TBS  Lycrakörbchen nach Maß mit Unterstützung der Brust – bei großer BH-Größe empfohlen  
– bitte Maße auf dem Maßblatt eintragen

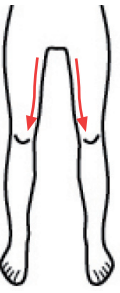
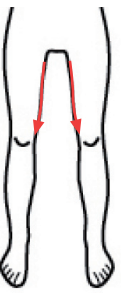
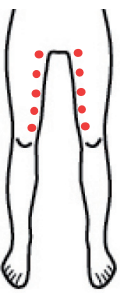


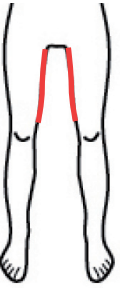
DGPS-TABS  Lycrakörbchen nach Maß für kleine BH-Größen  
– bitte Maße auf dem Maßblatt eintragen

DGPS-TBT  weicher Materialeinsatz für beginnende Brustentwicklung (**ohne Aufpreis**)

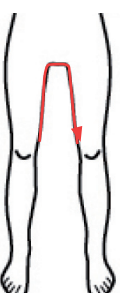
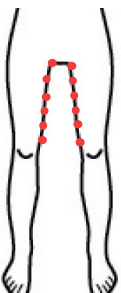


# Verschlüsse

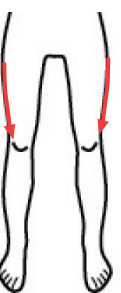
An den **Beininnenseiten** bei **offenem Schritt**:

 <p><b>T2F</b> Reißverschlüsse leicht nach ventral versetzt (erforderliche Mindestlänge Maße R/L20 10 cm)</p>	 <p><b>T2</b> Reißverschlüsse (erforderliche Mindestlänge Maße R/L20 10 cm)</p>	 <p><b>T7F</b> Druckknöpfe leicht nach ventral versetzt</p>
 <p><b>T7</b> Druckknöpfe</p>	 <p><b>T8F</b> Klettverschlüsse leicht nach ventral versetzt</p>	 <p><b>T8</b> Klettverschlüsse</p>


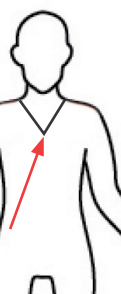
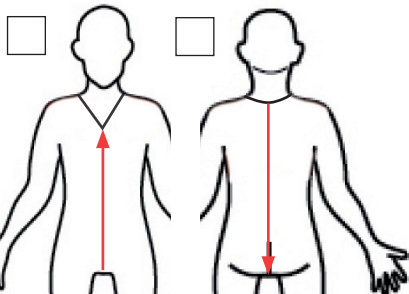
An den **Beininnenseiten** bei **geschlossenem Schritt**:

 <p><b>T3</b> Durchgehender Reißverschluss an der Innenseite der Beine</p>	 <p><b>T6</b> Durchgehend Druckknöpfe an der Innenseite der Beine</p>
--	---


**Beinaussenseite:**

 <p><b>T1 empfohlen!</b> Hilfsreißverschluss an der Beinaussenseite (zum besseren Handling immer empfohlen)</p>
---


**Am Torso:**


 <p><b>T9</b> 2 Reißverschlüsse zur abdominalen Druckentlastung (z.B. bei Reflux und zur besseren Bauchatmung)</p>	 <p><b>T11</b> Schräg verlaufender Frontreißverschluss - bei PEG-Öffnung erforderlich, ersetzt den vorderen Standardreißverschluss)</p>	 <p><b>T20</b> Durchgehender Front- und Rückenreißverschluss - nur in Verbindung mit einem offenen Schritt möglich (ersetzen den vorderen und hinteren Standardreißverschluss)</p>
---	--	--


**An den Armen:**

 <p><b>T12</b> Reißverschlüsse an den Ärmelenden</p>
---

**Zusätzlich:**

 <p><b>T5</b> Elastische Klettverschlüsse an den Enden der Reißverschlüsse</p>
---

 <p><b>T13</b> kleine Verlängerungsschleife an allen Reißverschlusschiebern</p>
--

 <p><b>EZG</b> große Schleife an den Reißverschlusschiebern</p> <p>Reißverschluss: _____ Längenangabe: _____</p>
---

• **Komfort:** Leichte Unterpolsterung an Reißverschlüssen: gewünschter Verschluss:

## Wählen Sie Ihre Farboptionen:

1 Baumwollträgermaterial	2 Lycralagen	3 Nahtfarben
 Beige <input type="checkbox"/>	 Beige <input type="checkbox"/>	 Beige <input type="checkbox"/>  Hellgrün <input type="checkbox"/>
 Flieder <input type="checkbox"/>	 Flieder <input type="checkbox"/>	 Flieder <input type="checkbox"/>  Orange <input type="checkbox"/>
 Dunkelblau <input type="checkbox"/>	 Dunkelblau <input type="checkbox"/>	 Dunkelblau <input type="checkbox"/>  Gelb <input type="checkbox"/>
 Schwarz <input type="checkbox"/>	 Schwarz <input type="checkbox"/>	 Schwarz <input type="checkbox"/>  Cerise <input type="checkbox"/>
 Weiß <input type="checkbox"/>	 Weiß <input type="checkbox"/>	 Weiß <input type="checkbox"/>  Dunkelgrün <input type="checkbox"/>
 Rot <input type="checkbox"/>	 Pink <input type="checkbox"/>	 Pink <input type="checkbox"/>  Dunkellila <input type="checkbox"/>
 Dunkelgrün <input type="checkbox"/>	 Rot <input type="checkbox"/>	 Rot <input type="checkbox"/>  Hellblau <input type="checkbox"/>
 Dunkellila <input type="checkbox"/>	 Hellrosa <input type="checkbox"/>	 Hellrosa <input type="checkbox"/>
 Hellrosa <input type="checkbox"/>	 Hellblau <input type="checkbox"/>	
 Hellblau <input type="checkbox"/>		
<b>Zusätzlich zur Grundfarbe:</b>		
 Sweetheart* <input type="checkbox"/>		
 Iceage* <input type="checkbox"/>		

\*(wird ventral an der Orthese platziert)

**Bitte beachten Sie,** dass die farblichen Abbildungen auf dem Papier etwas anders zur Geltung kommen.

Datum:

Ansprechpartner:

Bestellung erfolgt gemäß den AGB der Pro Walk GmbH